


# UniSafe™


シリンジに装着する、バネを用いない  
受動型安全機構付きデバイス



使用前



使用后



ニプロはOWEN MUMFORD社のUniSafe™を  
日本で独占的に代理販売しています

1.0mL long シリンジに組付け可能

バネを使用していないため、偶発的な誤作動が起きにくい

プランジャーを押し切ることで、自動的に注射針を格納

通常のシリンジと同じように使用可能

プランジャーがストッパーと接触しないため、無菌性損失のリスクが低い

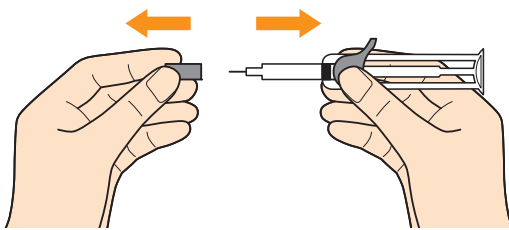
# 仕様

一次容器	標準ガラスシリンジ、カットフランジタイプ
シリンジサイズ	1.0mL long 針付きシリンジ
充填容量	0.2mL - 1.0mL
針のゲージ	25G - 29G
刺入深度	12.7mm
穿刺角度	45~90°
粘度	最大25cP(1/2inch、27Gの場合)
重量	5.4g
フィンガーフランジの色	12色



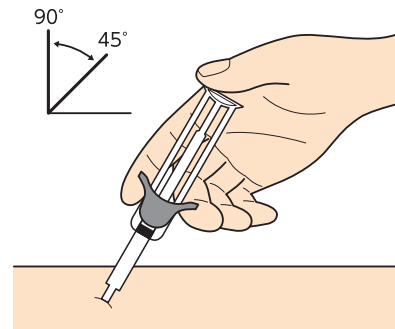
# 操作手順

1



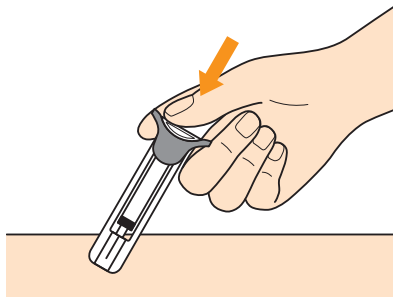
針を曲げないように、  
ゴムキャップを真っすぐ外してください。

2



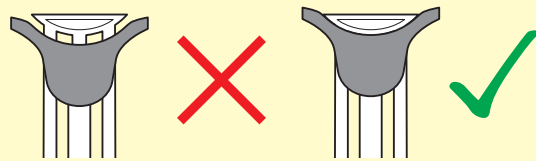
45~90°の角度で穿刺し、  
プランジャーを最後まで押し切ってください。

3



プランジャーを最後まで押しきると、  
針が安全に格納され、再利用できなくなります。

**!** 注意



プランジャーが完全に下がっていることを確認してください。



〈問い合わせ先〉

**ニプロ株式会社 ファーマパッケージング事業部**

[ 本 社 ] 〒566-8510 大阪府摂津市千里丘新町3-26 TEL:06-6310-6571

[ 東京営業部 ] 〒113-0033 東京都文京区本郷4-3-4 TEL:03-5684-5611

[ HP ] <https://www.nipro-pharmapackaging.jp/>

